

会 签

工艺 \_\_\_\_\_

总平面 \_\_\_\_\_

建筑 \_\_\_\_\_

结构 \_\_\_\_\_

给排水 \_\_\_\_\_

暖通 \_\_\_\_\_

电气 \_\_\_\_\_

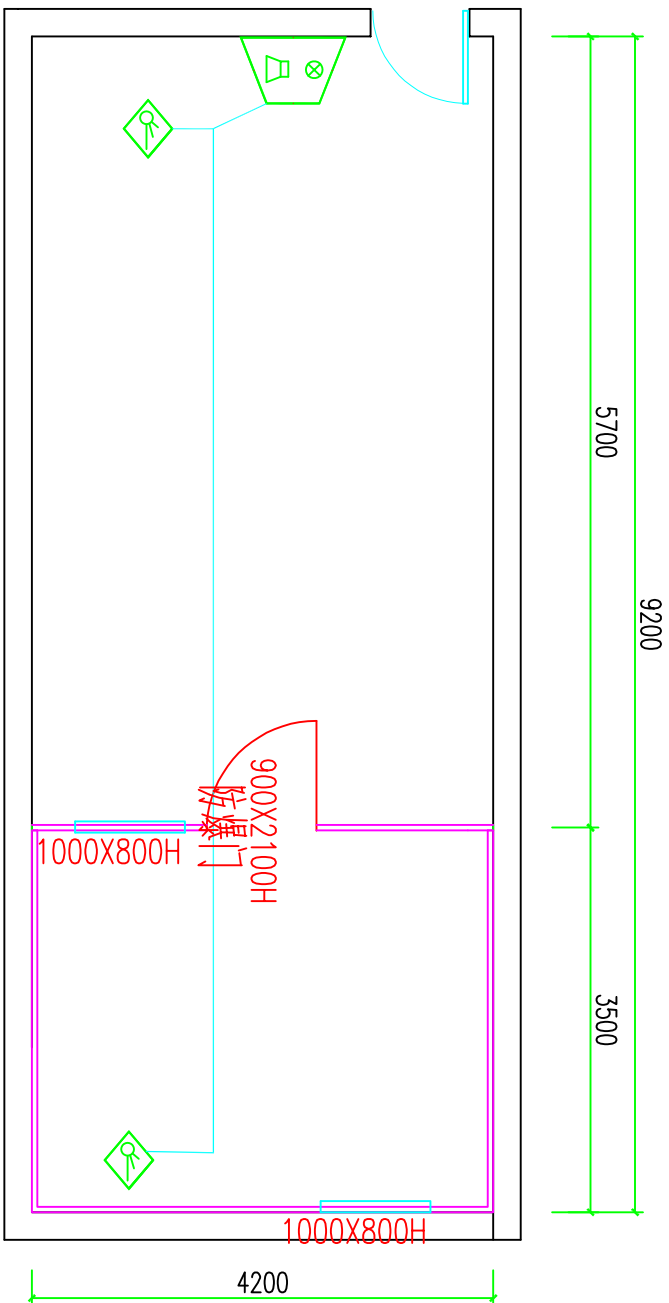
自控 \_\_\_\_\_

设备 \_\_\_\_\_

图例说明:

1、氢气探测器

2、气体报警控制器



设计		审核		审核		审核		审核		审核	
制		图		核		核		核		核	
审		定		审		定		审		定	
项目名称						建设单位		设计阶段			
日期						比例		工程编号			
图						号		图			
气体报警平面图											

会 签

工艺 \_\_\_\_\_

总平面 \_\_\_\_\_

建筑 \_\_\_\_\_

结构 \_\_\_\_\_

给排水 \_\_\_\_\_

暖通 \_\_\_\_\_

电气 \_\_\_\_\_

空调 \_\_\_\_\_

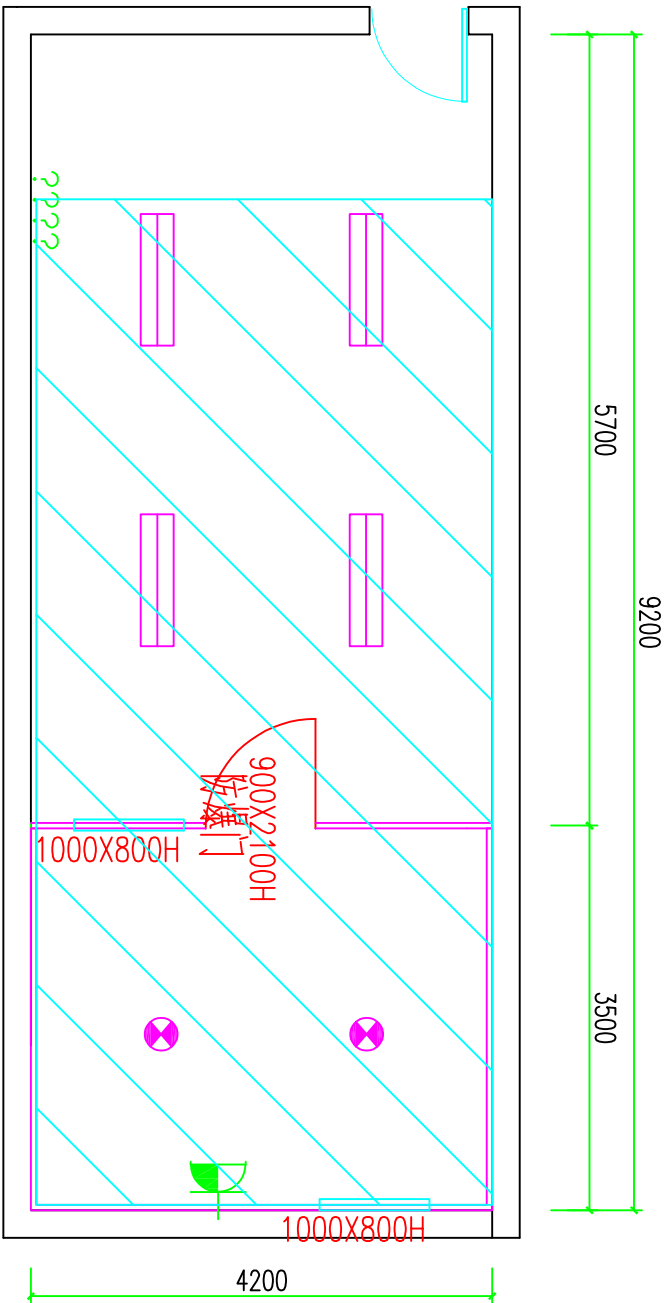
自控 \_\_\_\_\_

设备 \_\_\_\_\_

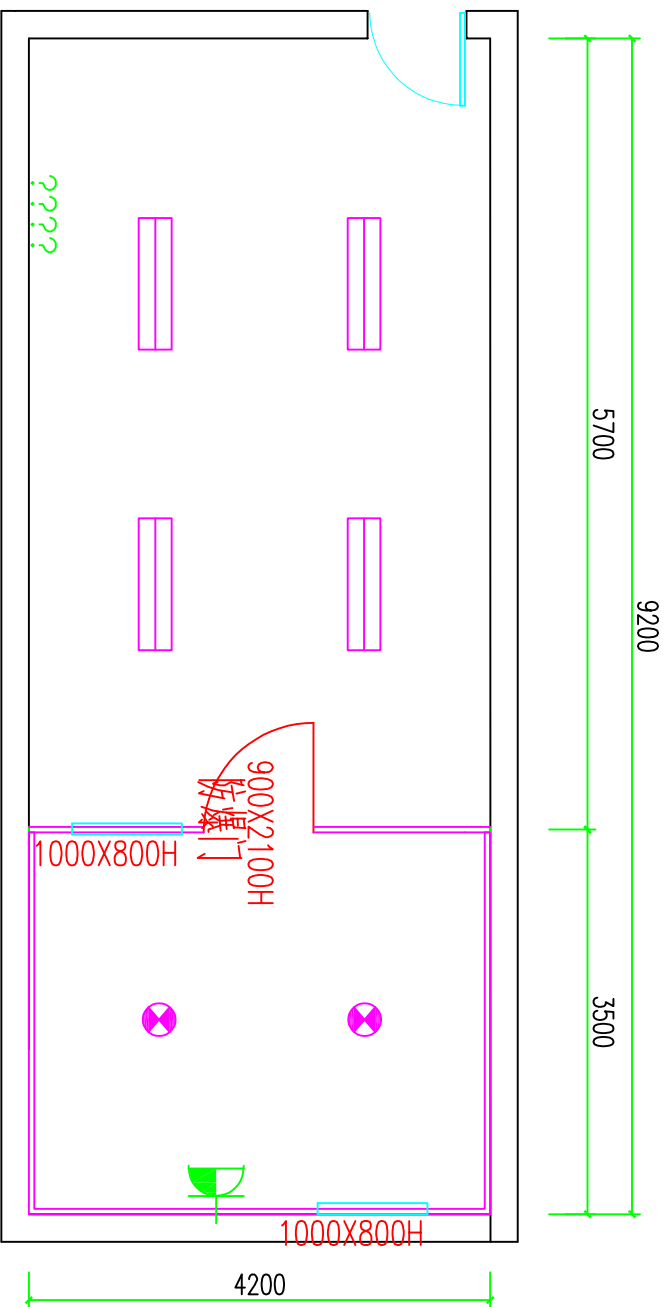
图例说明:



双玻镁岩棉彩钢板吊顶



设计		制图		审核		审定	
设计阶段		日期		比例		工程编号	
图		号		图		号	
吊项平面图				项目名称		建设单位	



图例说明:

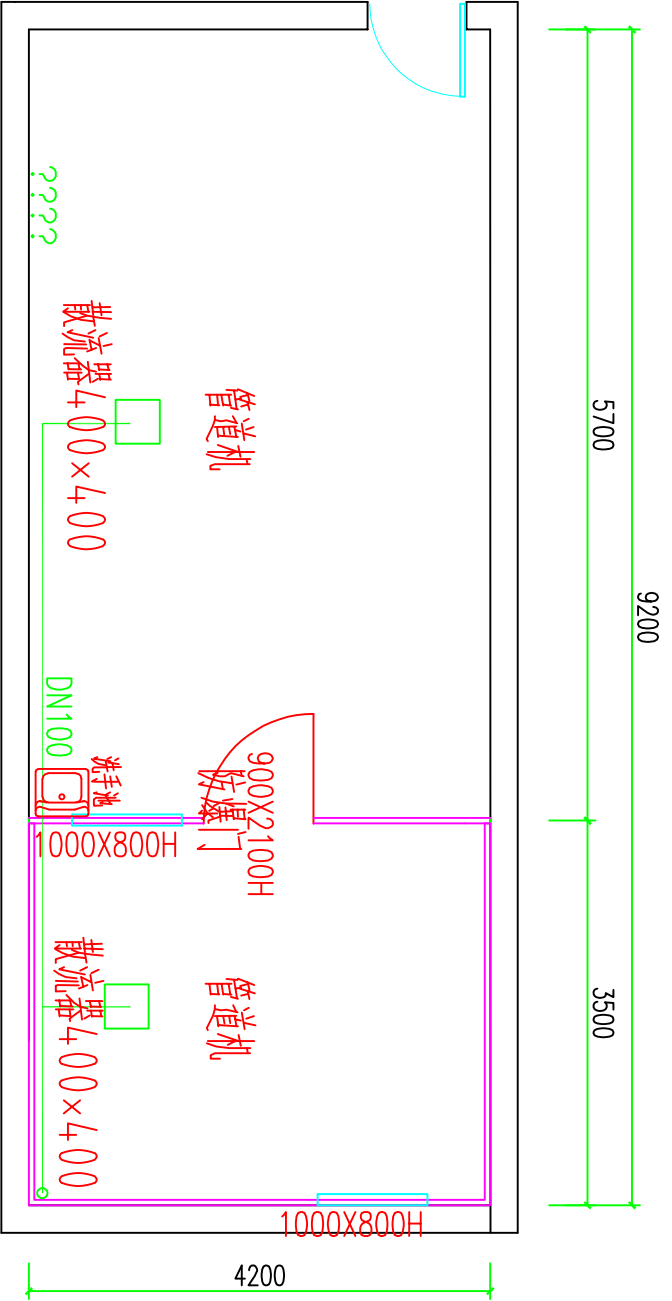
双玻镁岩棉彩钢板隔断

- 工艺
- 总平面
- 建筑
- 结构
- 给排水
- 暖通
- 电气
- 空调
- 自控
- 设备

会 签

设计			制图			审核			审定		
项目名称			建设单位			设计阶段			日期		
图			例			工程编号			图号		

装修平面图



会 签

- 工艺 \_\_\_\_\_
- 总平面 \_\_\_\_\_
- 建筑 \_\_\_\_\_
- 结构 \_\_\_\_\_
- 给排水 \_\_\_\_\_
- 暖通 \_\_\_\_\_
- 电气 \_\_\_\_\_
- 空调 \_\_\_\_\_
- 自控 \_\_\_\_\_
- 设备 \_\_\_\_\_

设计		审核		审定	
制图		校核		审核	
项目名称		建设单位		设计阶段	
				日期	
				比例	
				工程编号	
				图号	

管道机及气管平面图

会 签

工艺 \_\_\_\_\_

总平面 \_\_\_\_\_

建筑 \_\_\_\_\_

结构 \_\_\_\_\_

给排水 \_\_\_\_\_

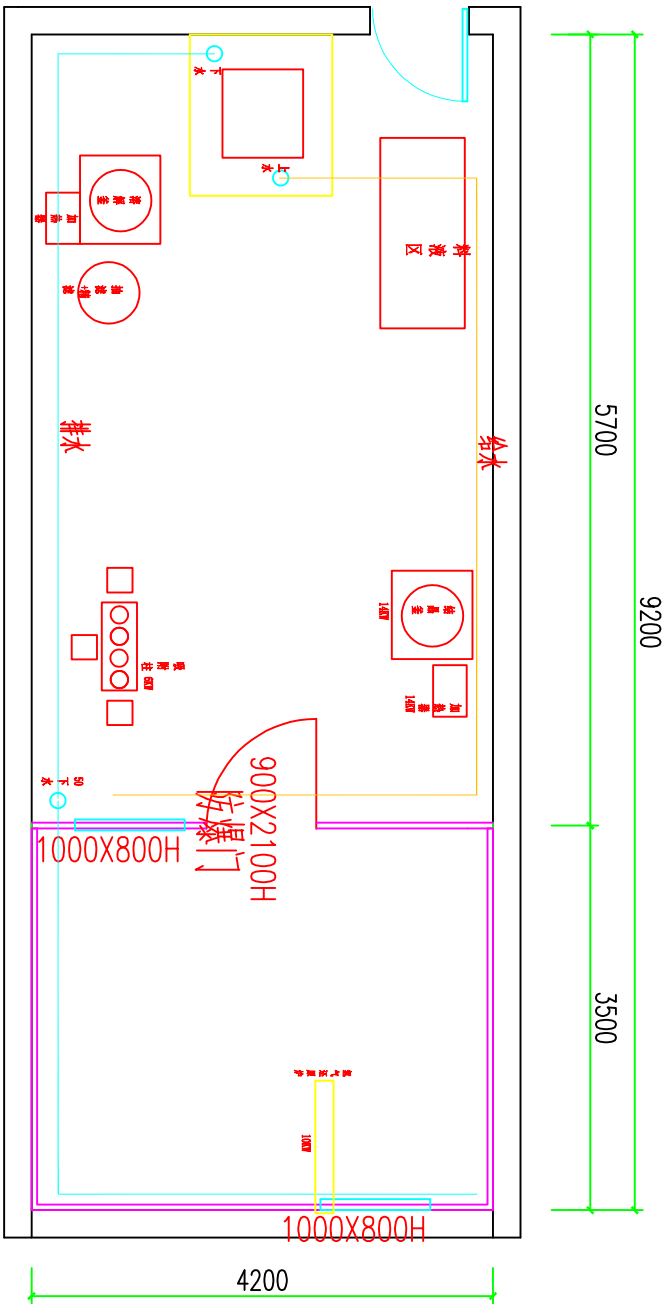
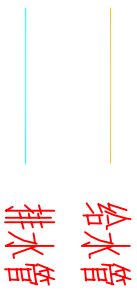
暖通 \_\_\_\_\_

电气 \_\_\_\_\_

自控 \_\_\_\_\_

设备 \_\_\_\_\_

图例说明:



设计		项目名称		设计阶段	
制	图	建设单位		日	期
校	核	项目名称		比	例
审	核	项目名称		工程	编号
定		项目名称		图	号

设备及下水平面图

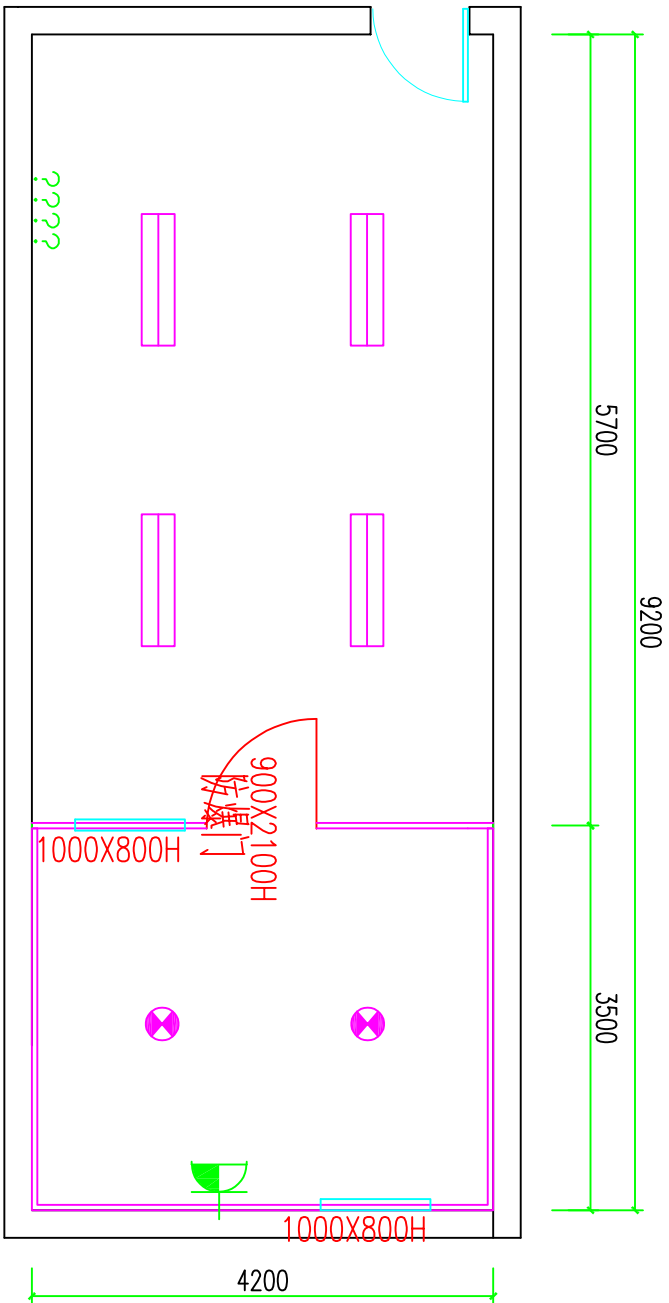
会 签  
工艺 \_\_\_\_\_  
总平面 \_\_\_\_\_  
建筑 \_\_\_\_\_  
结构 \_\_\_\_\_  
给排水 \_\_\_\_\_  
暖通 \_\_\_\_\_  
电气 \_\_\_\_\_  
自控 \_\_\_\_\_  
设备 \_\_\_\_\_

图例说明:

1200X300 LED平板灯

防爆灯

防爆插座



设计		制		图		校		核		审		定	
设计阶段		日期		比例		工程编号		图号		建设单位		项目名称	
<b>照明插座平面图</b>													